



ТЕРРИТОРИАЛЬНЫЙ ОРГАН
ФЕДЕРАЛЬНОЙ СЛУЖБЫ
ГОСУДАРСТВЕННОЙ СТАТИСТИКИ
ПО ВОЛОГОДСКОЙ ОБЛАСТИ

ОПЕРАТИВНЫЕ ДАННЫЕ ПО ПРОМЫШЛЕННОМУ ПРОИЗВОДСТВУ

за 2023 год

СОДЕРЖАНИЕ

Индекс промышленного производства	3
Индекс производства по добыче полезных ископаемых	5
Индекс производства по обрабатывающим производствам	8
Индекс производства по обеспечению электрической энергией, газом и паром; кондиционированию воздуха	11
Индекс производства по водоснабжению; водоотведению, утилизации отходов	14
Объем отгруженной промышленной продукции, работ, услуг	17
Производство отдельных видов промышленной продукции	19

1

**Индекс промышленного
производства**

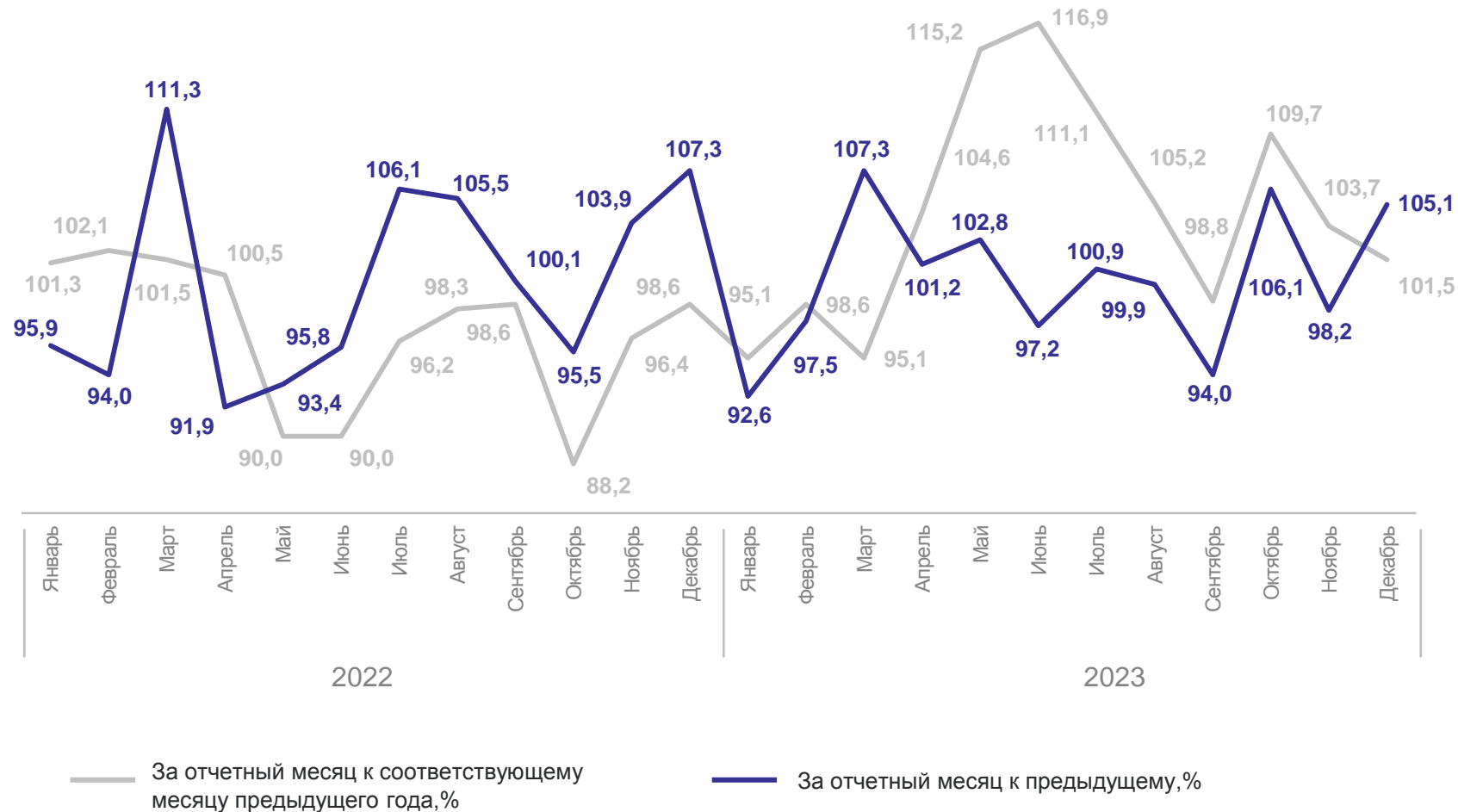
ИНДЕКС ПРОМЫШЛЕННОГО ПРОИЗВОДСТВА

ВОЛОГДАСТАТ

2023г. к 2022г.

Индекс
промышленного
производства

104,5%



2

**Индекс производства по добыче
полезных ископаемых**

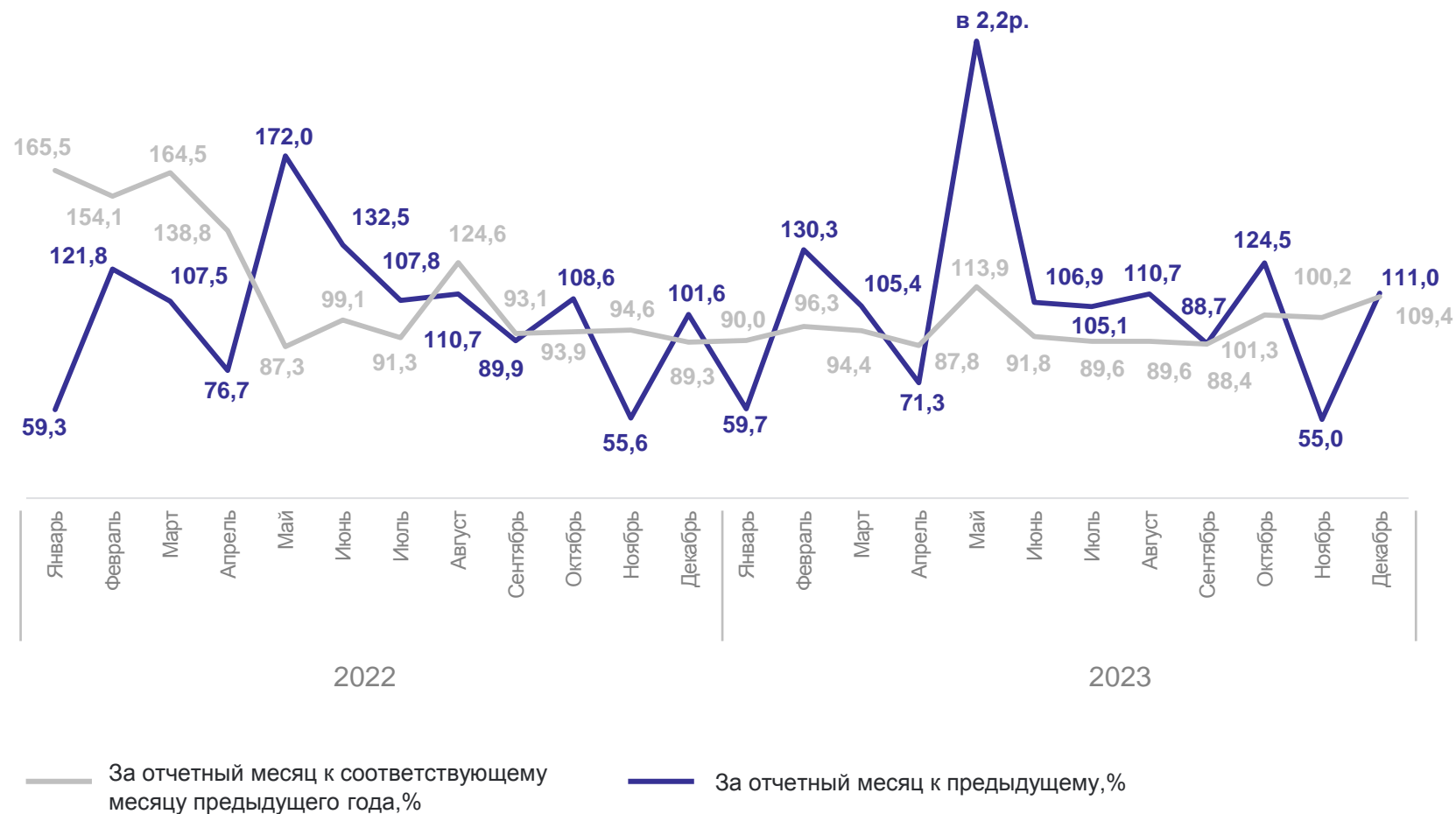
ИНДЕКС ПРОИЗВОДСТВА ПО ДОБЫЧЕ ПОЛЕЗНЫХ ИСКОПАЕМЫХ

ВОЛОГДАСТАТ

2023г. к 2022г.

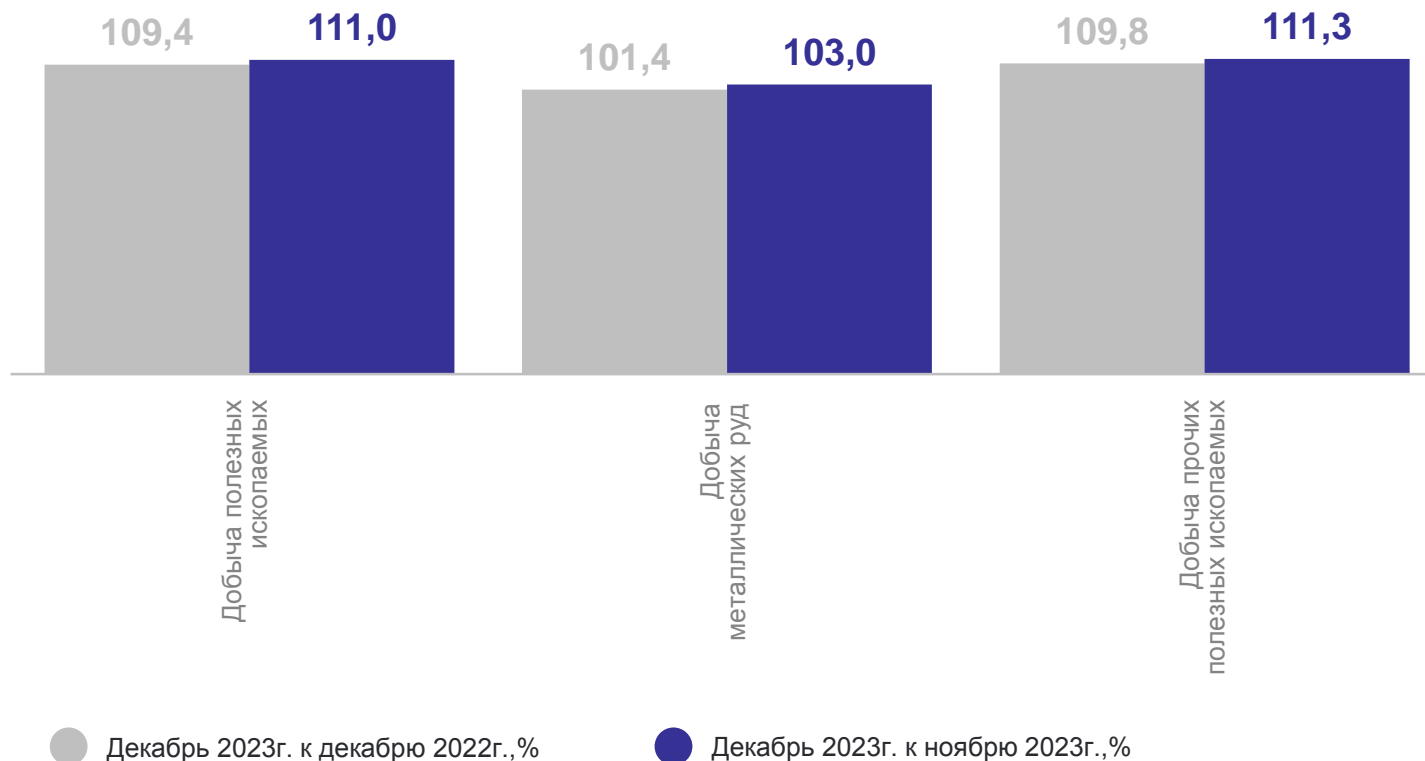
Добыча полезных ископаемых

95,7%



ИНДЕКСЫ ПРОИЗВОДСТВА ПО ОСНОВНЫМ ВИДАМ ДЕЯТЕЛЬНОСТИ ДОБЫЧИ ПОЛЕЗНЫХ ИСКОПАЕМЫХ

ВОЛОГДАСТАТ



3

**Индекс производства
по обрабатывающим производствам**

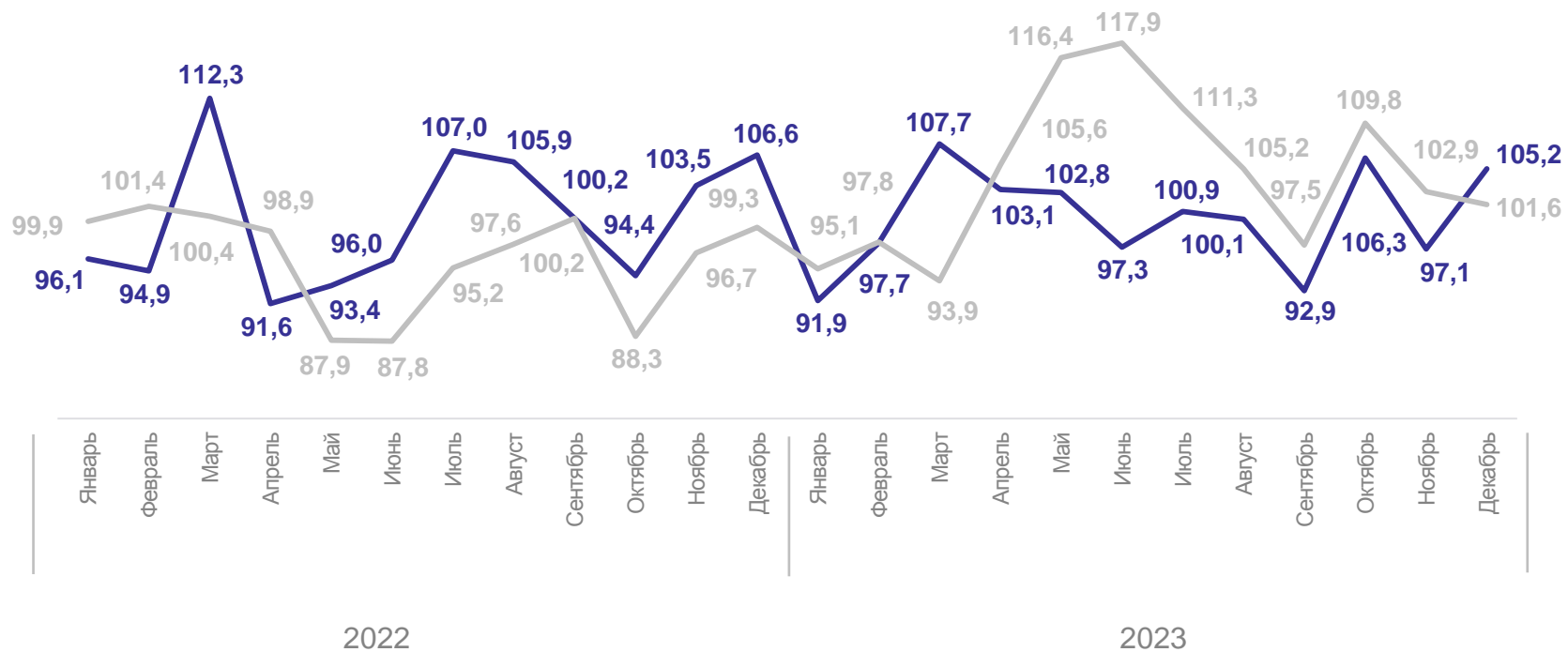
ИНДЕКС ПРОИЗВОДСТВА ПО ОБРАБАТЫВАЮЩИМ ПРОИЗВОДСВАМ

ВОЛОГДАСТАТ

2023г. к 2022г.

Обрабатывающие производства

104,5%



— За отчетный месяц к соответствующему месяцу предыдущего года, %

— За отчетный месяц к предыдущему, %

ИНДЕКСЫ ПРОИЗВОДСТВА ПО ОСНОВНЫМ ВИДАМ ОБРАБАТЫВАЮЩИХ ПРОИЗВОДСТВ

ВОЛОГДАСТАТ

2023г. к 2022г.

Обрабатывающие производства **104,5%**

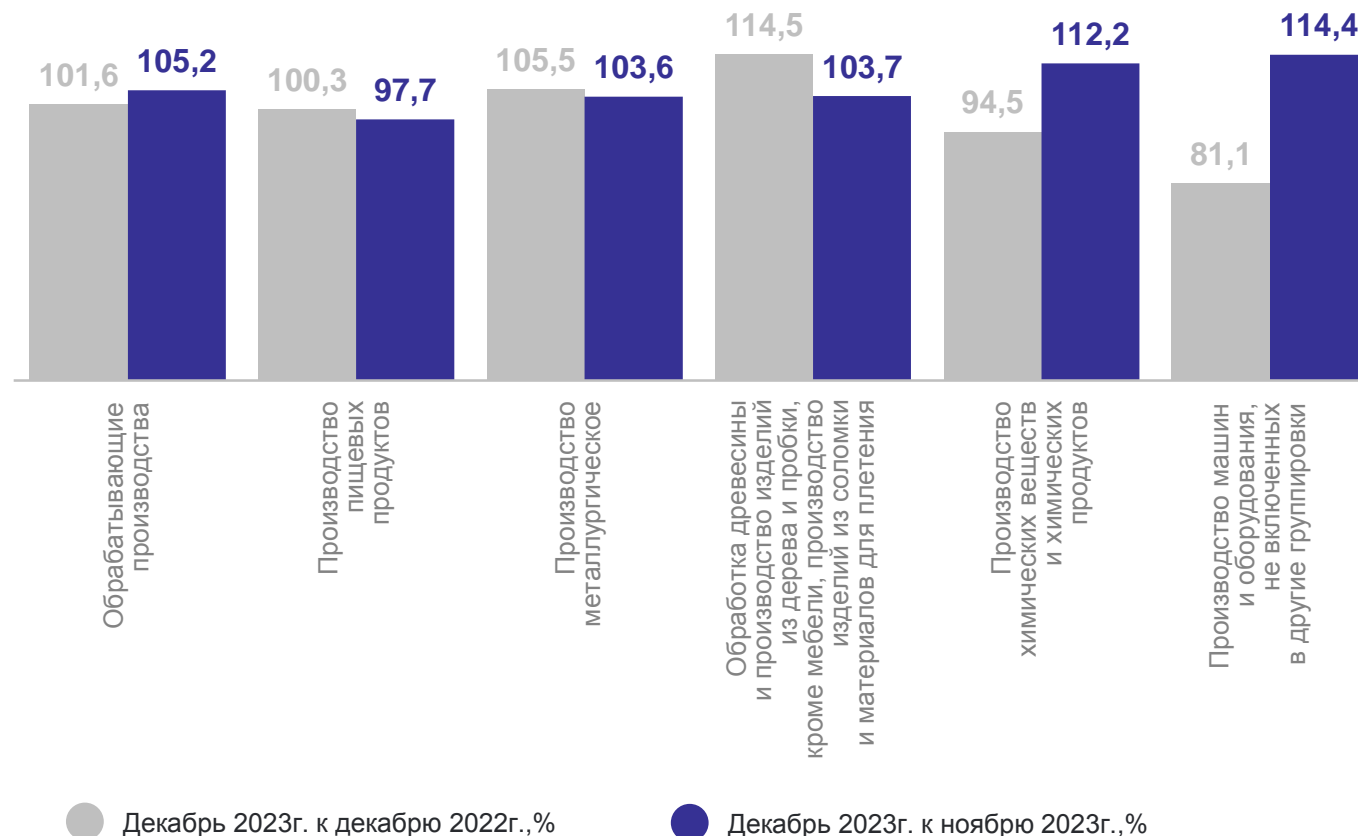
Производство пищевых продуктов **110,5%**

Производство металлургическое **105,8%**

Обработка древесины и производство изделий из дерева и пробки, кроме мебели, производство изделий из соломки и материалов для плетения **102,0%**

Производство химических веществ и химических продуктов **100,6%**

Производство машин и оборудования, не включенных в другие группировки **86,1%**



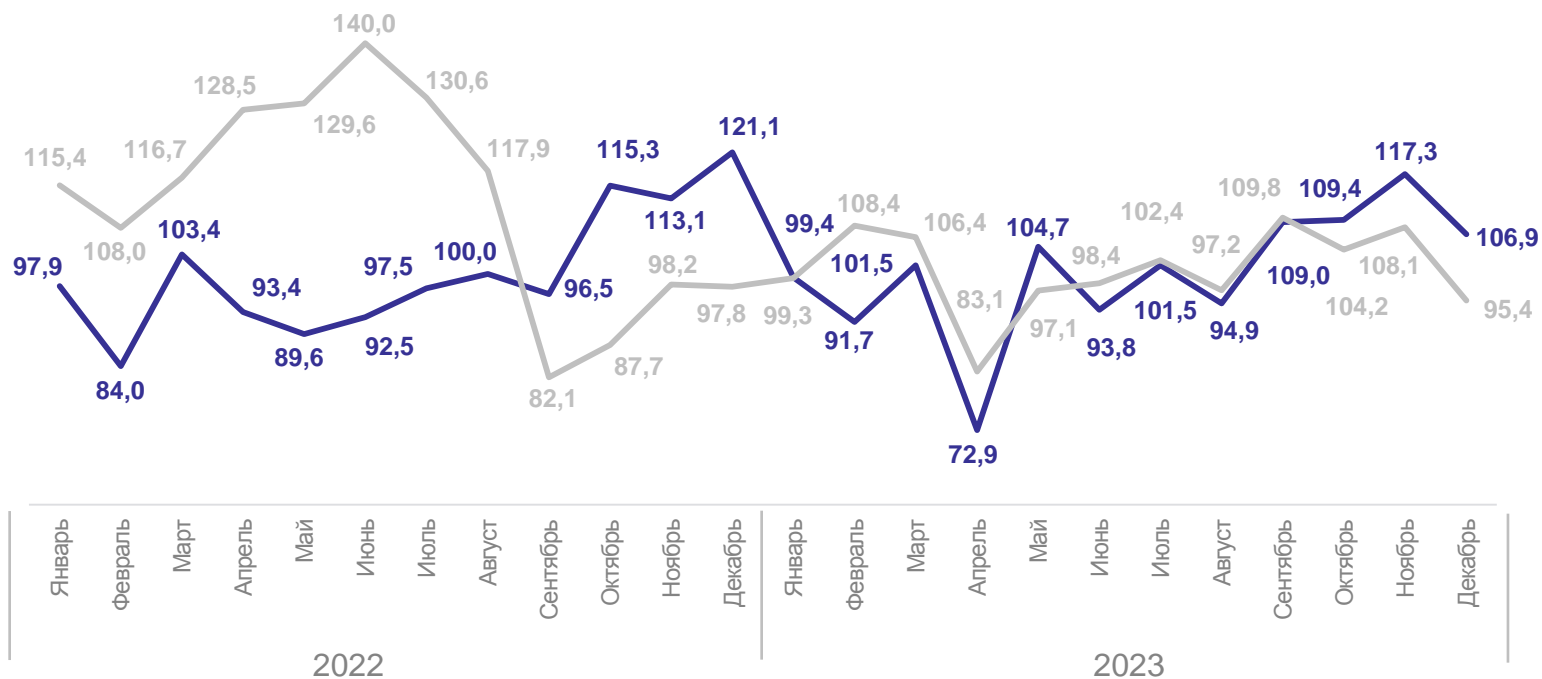
4

Индекс производства по обеспечению электрической энергией, газом и паром; кондиционированию воздуха

ИНДЕКС ПРОИЗВОДСТВА ПО ОБЕСПЕЧЕНИЮ ЭЛЕКТРИЧЕСКОЙ ЭНЕРГИЕЙ, ГАЗОМ И ПАРОМ; КОНДИЦИОНИРОВАНИЮ ВОЗДУХА

2023г. к 2022г.

Обеспечение электрической энергией, газом и паром; кондиционирование воздуха **100,7%**



— За отчетный месяц к соответствующему месяцу предыдущего года, %

— За отчетный месяц к предыдущему, %

ИНДЕКСЫ ПРОИЗВОДСТВА ПО ОСНОВНЫМ ВИДАМ ДЕЯТЕЛЬНОСТИ ПО ОБЕСПЕЧЕНИЮ ЭЛЕКТРИЧЕСКОЙ ЭНЕРГИЕЙ, ГАЗОМ И ПАРОМ; КОНДИЦИОНИРОВАНИЮ ВОЗДУХА

ВОЛОГДАСТАТ

2023г. к 2022г.

Обеспечение электрической энергией, газом и паром; кондиционирование воздуха

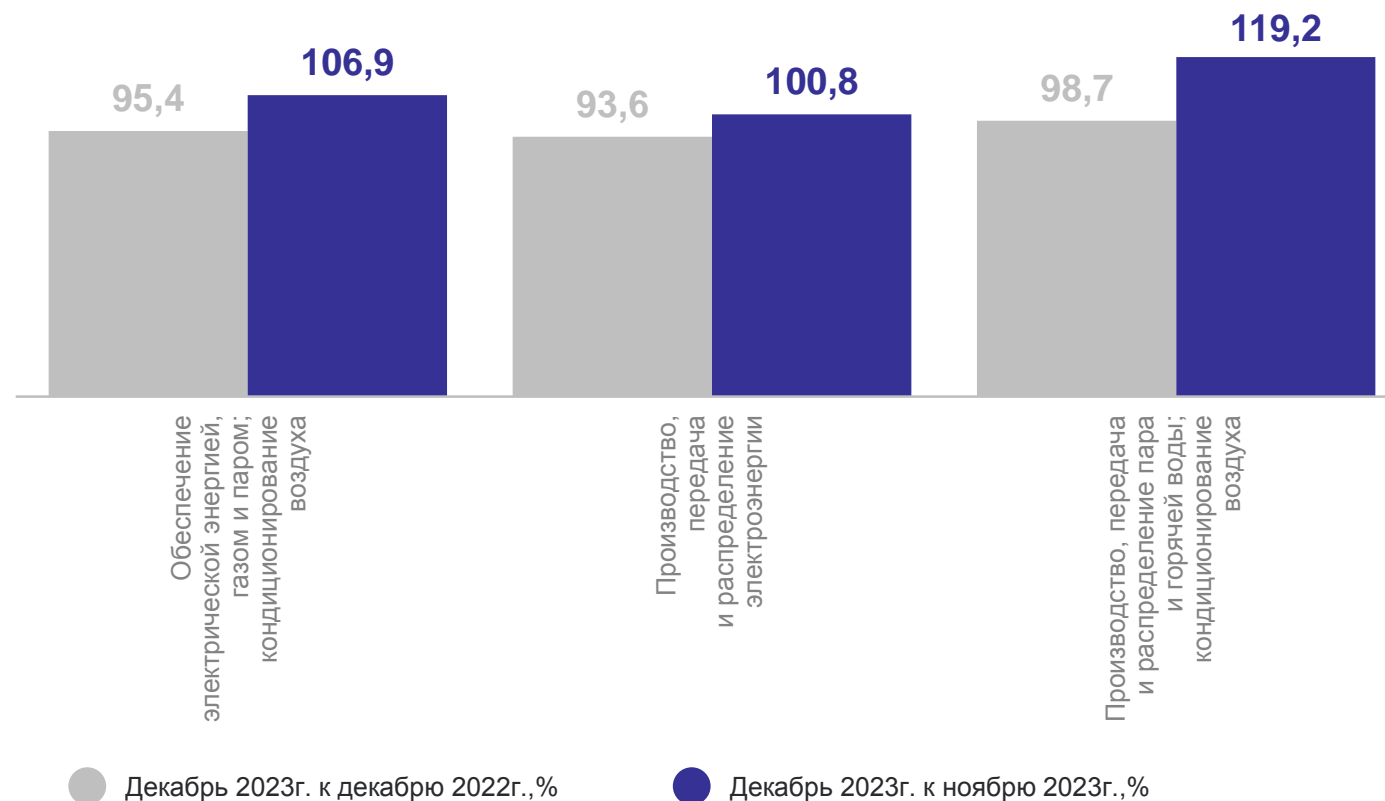
100,7%

Производство, передача и распределение электроэнергии

101,9%

Производство, передача и распределение пара и горячей воды; кондиционирование воздуха

97,7%



5

**Индекс производства
по водоснабжению; водоотведению,
утилизации отходов**

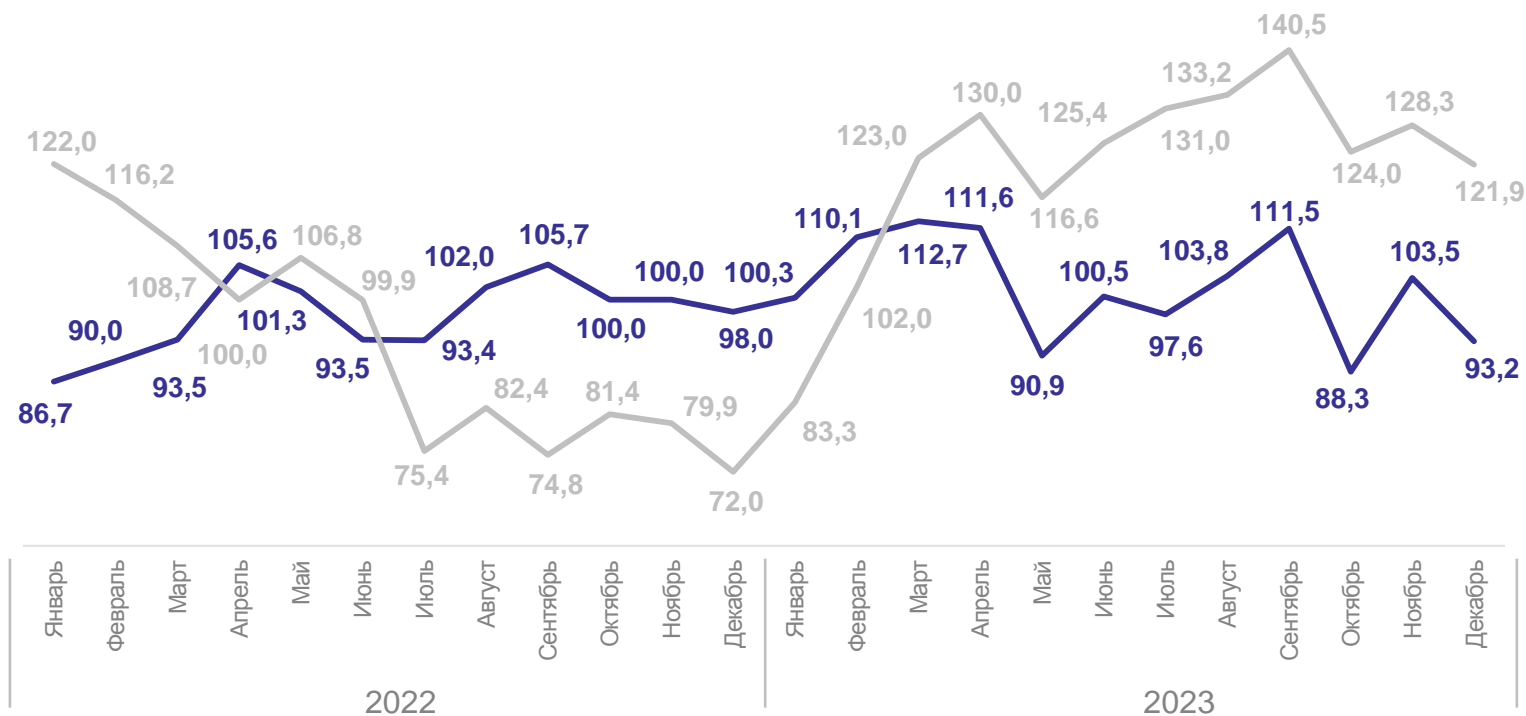
ИНДЕКС ПРОИЗВОДСТВА ПО ВОДОСНАБЖЕНИЮ; ВОДООТВЕДЕНИЮ, УТИЛИЗАЦИИ ОТХОДОВ

ВОЛОГДАСТАТ

2023г. к 2022г.

Водоснабжение;
водоотведение,
утилизация отходов

120,9%



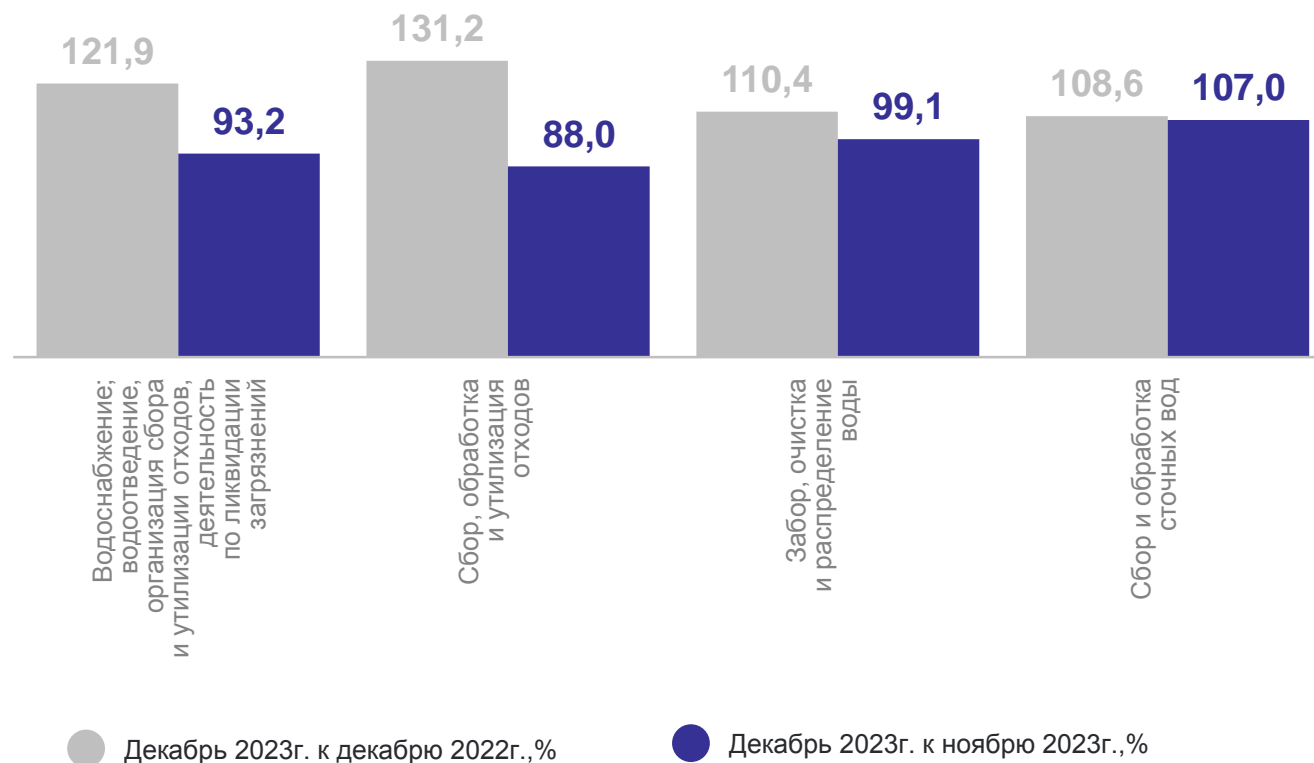
— За отчетный месяц к соответствующему месяцу предыдущего года, %

— За отчетный месяц к предыдущему, %

ИНДЕКСЫ ПРОИЗВОДСТВА ПО ОСНОВНЫМ ВИДАМ ДЕЯТЕЛЬНОСТИ ПО ВОДОСНАБЖЕНИЮ; ВОДООТВЕДЕНИЮ, УТИЛИЗАЦИИ ОТХОДОВ

2023г. к 2022г.

Водоснабжение; водоотведение, утилизация отходов	120,9%
Сбор, обработка и утилизация отходов	138,9%
Забор, очистка и распределение воды	99,6%
Сбор и обработка сточных вод	97,0%



6

**Объем отгруженной промышленной
продукции, работ и услуг**

ОБЪЕМ ОТГРУЖЕННОЙ ПРОМЫШЛЕННОЙ ПРОДУКЦИИ, РАБОТ И УСЛУГ

2023г. к 2022г.

ВОЛОГДАСТАТ

Добыча полезных ископаемых

624,8 млн рублей

96,4% ↓

Обрабатывающие производства

1,2 трлн рублей

98,6% ↓

Обеспечение электрической энергией, газом и паром; кондиционирование воздуха

44,3 млрд рублей

112,3% ↑

Водоснабжение; водоотведение, организация сбора и утилизации отходов, деятельность по ликвидации загрязнений

13,7 млрд рублей

131,1% ↑

● Понижение ● Повышение

7 Производство отдельных видов
промышленной продукции

ПРОИЗВОДСТВО ОТДЕЛЬНЫХ ВИДОВ ПРОМЫШЛЕННОЙ ПРОДУКЦИИ

пищевые продукты и напитки
2023г. к 2022г.

ВОЛОГДАСТАТ

Колбасные изделия	9,6	тыс. тонн	96,7%	↓	Молоко жидкое обработанное	120,3	тыс. тонн	88,6%	↓
Рыба переработанная и консервированная	2,4	тыс. тонн	87,0%	↓	Творог	11,4	тыс. тонн	100,8%	↑
Свинина	6,4	тыс. тонн	101,5%	↑	Сыры	3,0	тыс. тонн	98,3%	↓
Сливки	3,9	тыс. тонн	149,2%	↑	Кондитерские изделия	58,5	тыс. тонн	103,3%	↑
Масло сливочное	9,6	тыс. тонн	84,8%	↓	Изделия хлебобулочные недлительного хранения	50,6	тыс. тонн	98,2%	↓

● Понижение ● Повышение

ПРОИЗВОДСТВО ОТДЕЛЬНЫХ ВИДОВ ПРОМЫШЛЕННОЙ ПРОДУКЦИИ

текстильное производство и производство одежды
2023г. к 2022г.

ВОЛОГДАСТАТ

Волокна льна,
подготовленные
для прядения **118,2** тонн **99,8%** ↓

Белье постельное **225,1** тыс. штук **76,6%** ↓

Спецодежда **989,5** тыс. штук **96,4%** ↓

Изделия
трикотажные
или вязаные **348,6** тыс. штук **98,3%** ↓

Платья **11,9** тыс. штук **119,7%** ↑

Куртки
из текстильных
материалов **43,4** тыс. штук **94,6%** ↓

● Понижение ● Повышение

ПРОИЗВОДСТВО ОТДЕЛЬНЫХ ВИДОВ ПРОМЫШЛЕННОЙ ПРОДУКЦИИ

деревообработка
2023г. к 2022г.

ВОЛОГДАСТАТ

Лесоматериалы
продольно распиленные
или расколотые

1 854 тыс.м³ **103,9%** ↑

Гранулы топливные
(пеллеты) из отходов
деревопереработки

65 тыс. тонн **62,3%** ↓

Плиты древесно –
стружечные

1 042 тыс. усл. м **102,5%** ↑

Фанера

295 тыс. м³ **92,4%** ↓

Двери деревянные

793 тыс. м² **103,5%** ↑

Брикеты топливные
из отходов
деревопереработки

19 тыс. тонн **54,4%** ↓

● Понижение ● Повышение

ПРОИЗВОДСТВО ОТДЕЛЬНЫХ ВИДОВ ПРОМЫШЛЕННОЙ ПРОДУКЦИИ

2023г. к 2022г.

ВОЛОГДАСТАТ

Плиты перекрытий
железобетонные

32

тыс.м³

97,9% ↓

Конструкции
из черных металлов

40

тыс. тонн

70,7% ↓

Трубы стальные

611

тыс. тонн

122,6% ↑

Электроэнергия

10 017

Гигаватт-час

101,9% ↑

Бетон готовый
для заливки

374

тыс. м³

97,3% ↓

Пар
и горячая вода

22

млн
Гигакалорий

99,1% ↓

● Понижение

● Повышение